

Parrot[®]



PRÉSENTATION INVESTISSEURS

**MAI
2022**

LEADER EUROPÉEN DES DRONES PROFESSIONNELS



Suite de **logiciels d'analyses photogrammétrique**

26 M€ + 12%
58% du CA



PARROT GROUP



40 M€
CA 2021
+17%

nouveau périmètre

Parrot



Drones professionnels quadricoptère

15 M€ + 21%
36% du CA

Fondée en 1998 par
Henri Seydoux, PDG
détenant 63,4% du capital

SA à Conseil
d'administration

Siège social :
Paris

Principales filiales :
Suisse, Etats-Unis, Hong
Kong, Chine, Japon,
Espagne, Allemagne

6 participations
minoritaires

Planck Aerosystems (USA)
Iconem (France)
Sky Hero (Belgique)
Dendra Systems (UK)
Chouette SAS (France)
Outflyer (France)

CA conso 2021
54,3 M€
81% à l'international

Effectifs T1 2022
482

Parrot aujourd'hui

2 systèmes de
microdrones

20 partenaires

10 solutions
logicielles
métiers


1 SDK

AU SERVICE **DU RELEVÉ D'IMAGE ET DE
L'ANALYSE DE DONNÉES** DE HAUTE
PRÉCISION POUR LES **PROFESSIONNELS,
GRANDS GROUPES ET GOUVERNEMENTS**

Parrot[®]

2018 - 2022

un repositionnement complet



2018-2021 FOCUS SUR LES MARCHÉS PROFESSIONNELS

Lancement de nouvelles **offres et solutions complémentaires, dédiées au professionnels**

Anafi thermal, anafi USA, anafi ai, pix4dengine, pix4dreact, pix4dfields, pix4dsurvey, etc.

Refonte de **l'organisation et la stratégie commerciale sur le btob**

Recrutement d'experts btob, déploiement de programmes de distributeurs « premium », mise en œuvre de programmes dédiés aux entreprises (parrot techdays, programme de prêts entreprises, webinar, ...)

Déploiement de **partenariats technologiques et commerciaux dans le domaine des drones et solutions professionnels**

Renforcement de la **compatibilité avec les grandes applications métiers**

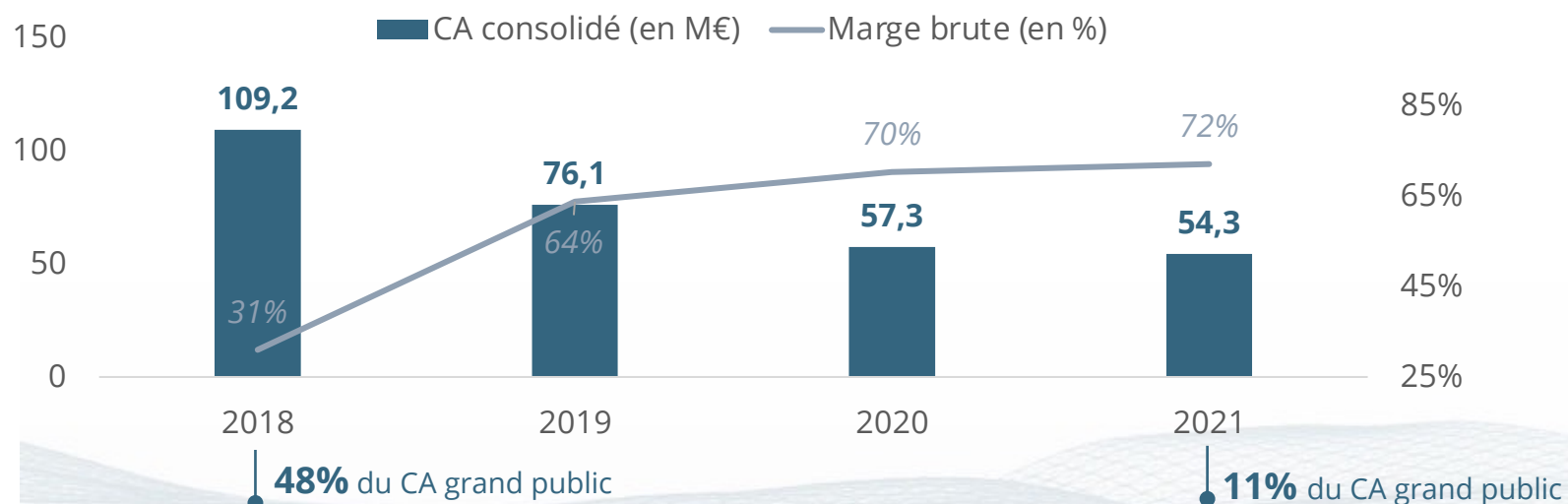
Gestion de flotte, planification de mission, intégration SAP et autocad, etc.

Mise en place d'un **nouvel EMS** (sous traitant fabrication) aux **États-Unis**

Cession de deux activités non prioritaires pour un total d'environ \$46 m

(dette et cash free) Capteurs MicaSense et drones à voilures fixes SenseFly

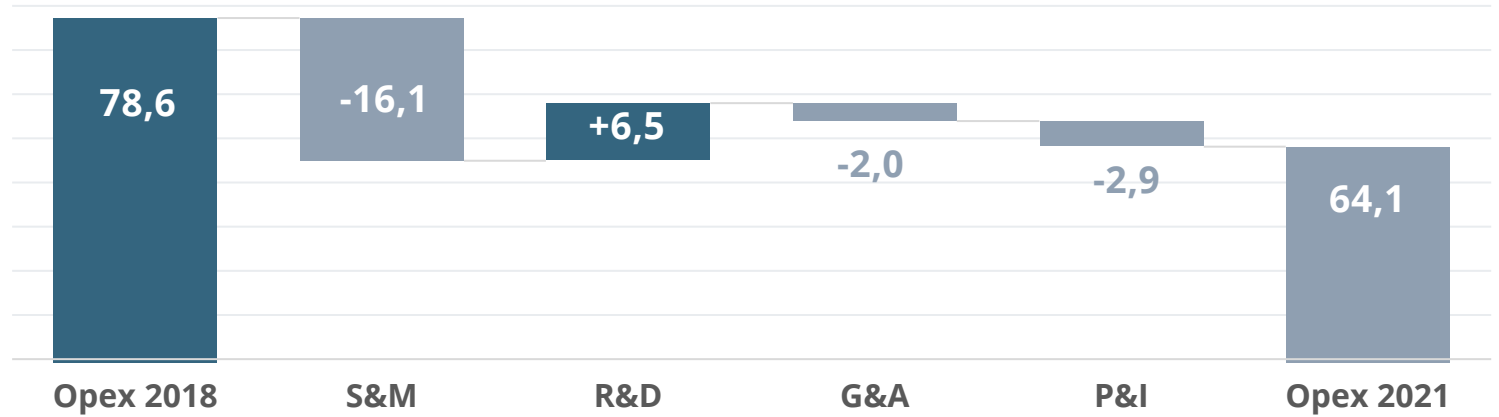
3 ans pour sortir complètement des activités grand public



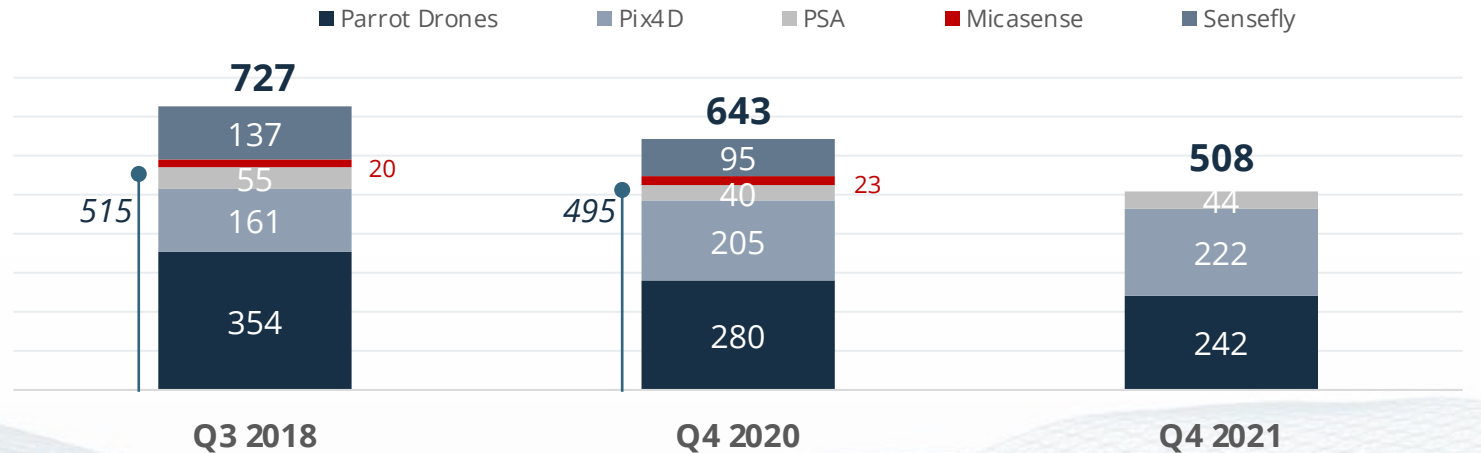


CAPACITÉ D'INNOVATION RENFORCÉE

Évolution des dépenses 2018-2021 en M€
(base nouveau périmètre : hors filiales cédées)



Évolution des effectifs



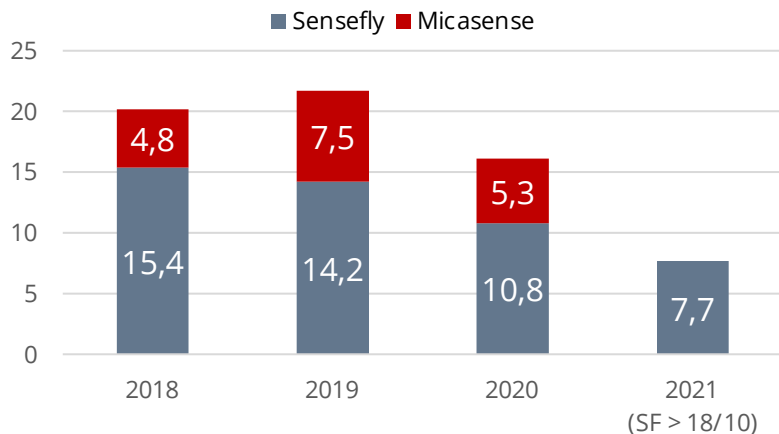
2 ACTIVITÉS NON PRIORITAIRES CÉDÉES

2 activités de niche, nécessitant des investissements supplémentaires

SenseFly (drones à voilures fixes, 2 entités cédées en octobre 2021) : CA en baisse depuis 2017, besoin de financement de 6 à 10 M€ / an

Micasense (capteurs agricole, 1 entité cédée en janvier 2021) : CA +/- stable depuis 2018, besoin de financement de 0 à 3 M€ / an

Chiffre d'affaires activités cédées





2022

L'OFFRE &
LA STRATÉGIE

Parrot

2 SYSTÈMES DE MICRODRONES



- 3 versions : classique, gov, mil
- Caméra zoom 32X & caméra thermique
- Déployable en 55 sec.
- 32 minutes de vol et 4 km de portée (+ version débridée pour les armées)
- Fabriqué aux États-Unis

ANAFI USA, à partir de **7 000 €HT**

ANAFI Ai, à partir de **4 000 €HT**



- Caméra 48MP
- Connectivité 4G
- Photogrammétrie autonome intégrée
- Plateforme robotique programmable
- Fabriqué en Chine

10 LOGICIELS D'ANALYSE DE DONNÉES

INTÉGRÉ + SAAS /
CLOUD + ABONNEMENT
+ LICENSE ANNUELLE +
PACK ENTREPRISE

Parrot Présentation investisseurs – Mai 2022

Pix4D *logiciels métiers*

-  Pix4Dmapper
-  Pix4Dfields
-  Pix4Dinspect
-  Pix4Dreact
-  Pix4Dsurvey
-  Pix4Dmatic

outils de gestion et d'intégration

-  Pix4Dscan
-  Pix4Dcloud
-  Pix4Dcapture
-  Pix4Dcatch



60 000
utilisateurs

POUR DE **MULTIPLES SECTEURS** ADRESSÉS



CARTOGRAPHIE/
ARPENTAGE

Numérisation, mesure, étude, GIS



CONSTRUCTION

Suivi de chantier, analyse de stock de matériaux, mesure



INSPECTION

Gestion d'infrastructures et d'actifs



DÉFENSE &
SÉCURITÉ PUBLIQUE

Surveillance, étude, reconnaissance



AGRICULTURE

Gestion d'exploitation, R&D, Développement durable

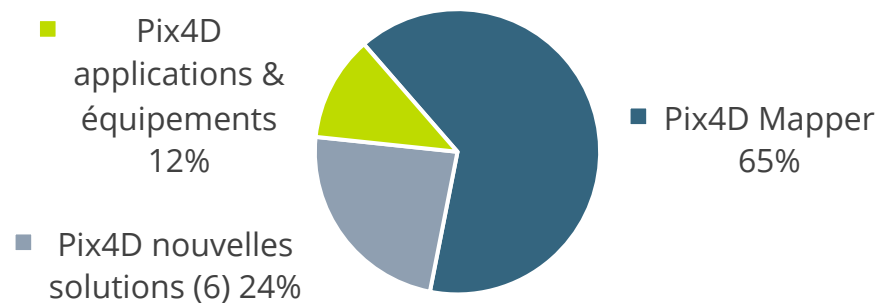


ENVIRONNEMENT/
HUMANITAIRE

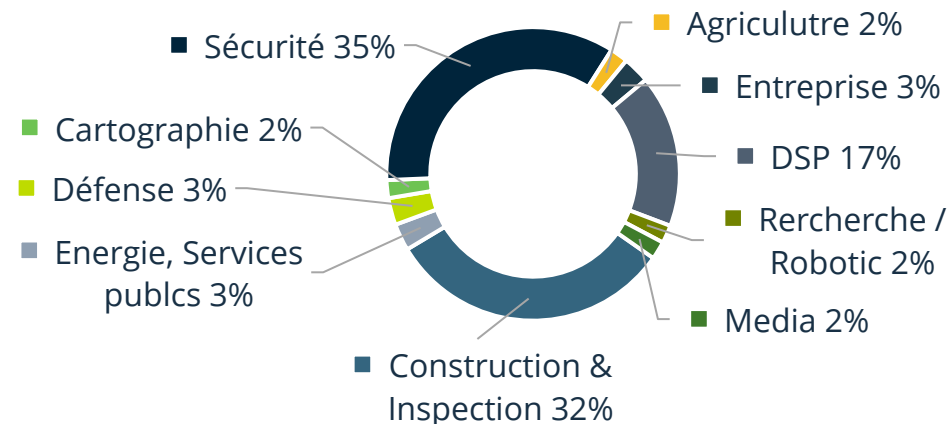
Gestion de la faune et de la flore, catastrophes naturelles

ADAPTER LA STRATÉGIE COMMERCIALE BTOB À LA MATURITÉ DES MARCHÉS

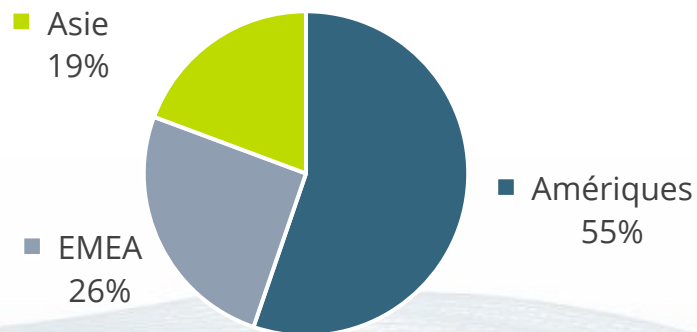
Répartition des ventes Pix4D par solutions en 2021



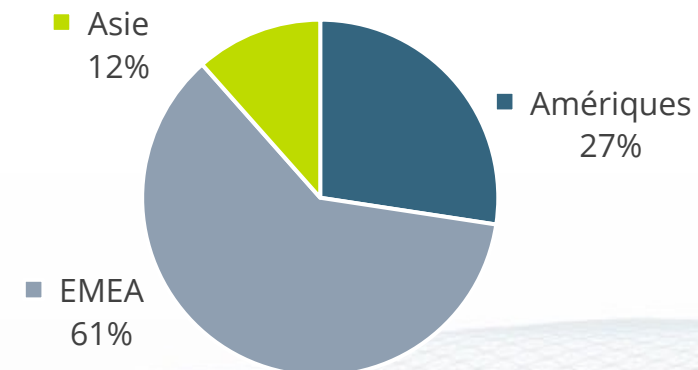
Lead ventes microdrones par secteur d'activité depuis S2 2019



Répartition des ventes Pix4D par regions en 2021



Répartition des ventes Parrot Drones par regions en 2021



DES ATOUTS CLÉS



TESTÉ DE MANIÈRE INDÉPENDANTE
VALIDÉ DE MANIÈRE INDÉPENDANTE

SÉCURITÉ BY DESIGN

Secure Elements intégrés : protection de l'identité numérique du drone, empêchant la corruption du firmware ou des données et garantissant une connexion sécurisée entre le contrôleur et le drone (partenariat technologique avec Wisekey)

Chiffrement élevé des données : algorithme AES-XTS (clé de 512 bits)

Normes et protocoles ouverts : certification sécurisée WPA2 pour authentifier et crypter toutes les communications Wi-Fi. Utilisation de protocoles ouverts tels que RTP/RTSP, H.264 et Gstreamer pour assurer l'interopérabilité de toutes les données enregistrées

RGPD : totalement conforme au Règlement général sur la protection des données

Audité par des indépendants (Bishopfox), participant à des programmes de bug bounty (yeswehack)

Certification élevées : FIPS140-2 (gouvernement USA) et certifiés CC EAL5+ (Europe et USA)



DES ATOUS CLÉS

Ground SDK

Air SDK

Sphinx

PDrAW

Olympe

MAVLink

C.A.D. Modeling

ÉCOSYSTÈME D'APPLICATIONS PROPRIÉTAIRES

10 solutions Pix4D

18 partenaires technologiques

faciliter l'intégration par la comptabilité des données et la gestion des missions

900 visiteurs uniques / mois sur le SDK, plateforme de programmation complète et ouverte

permettre aux professionnels de développer des applications spécifiques

développement de solutions spécifiques pour répondre aux missions les plus communes

automatiser les tâches pour démocratiser les usages

DEMAIN

la combinaison de drones et d'intelligence artificielle comme moyen de dépasser les capacités humaines pour contrôler des infrastructures à hautes valeur ajoutées, ou dans des situations ou des environnements complexes ou dangereux

LE DRONE 100% AUTONOME AU SERVICE DU BIG DATA

Automatiser l'inspection des infrastructures et le contrôle des sites (industriel, immobilier, naturel, accident, incendie, etc),

- ✓ avec de l'évitement d'obstacle avancé (sensing & planning : réseau de neurones, ia, etc.)
- ✓ avec des missions programmée pour la collecte de données de hautes précisions et d'informations tracables
- ✓ avec écosystème de solutions (Pix4D) et d'outils de programmation (SDK) dédiés aux microdrones Parrot
- ✓ avec des équipements complémentaires

Faciliter l'usage et l'intégration des systèmes de microdrones



PERSPECTIVES
2022

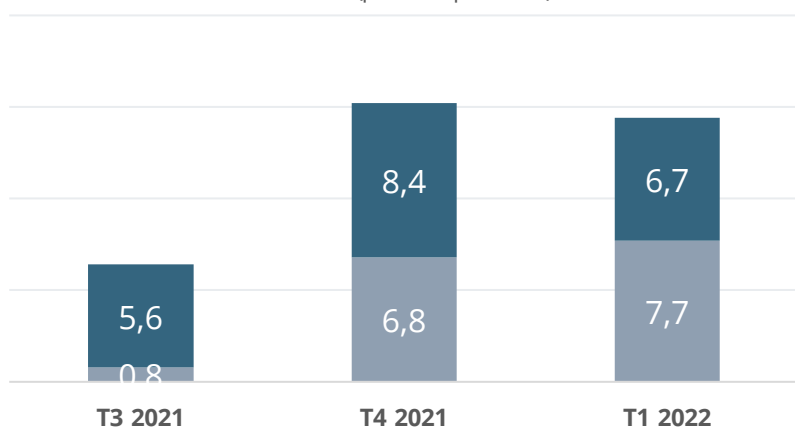
& DONNÉES
FINANCIÈRES

Parrot®

ORIENTATIONS EXERCICE 2022

Chiffre d'affaires nouveau périmètre

■ Parrot Drones (pro uniquement) ■ Pix4D



Approvisionnements **couverts pour assurer une forte croissance en 2022** et 2023 en cours de sécurisation

Contexte **géopolitique** porteur

Environnement **réglementaire** progressiste

Carnet de commandes ANAFI USA bien orienté

Montée en puissance d'ANAFI Ai

Socle défense & sécurité solide

Capacité d'**innovation renforcée**

82,0 M€ de trésorerie nette à fin 2021
hors IFRS16 (72,6 M€ incluant IFRS 16)

CA TRIMESTRIEL

2020 - 2021

Chiffre d'affaires en M€ et en % du CA	T1 2022	T1 2021	Var.	Ex. 2021	Ex. 2020	Var.
Parrot Drones (A)	7,7	4,8	+60%	20,9	18,7	+12%
<i>dont produits grand public (B)</i>	<i>0</i>	<i>1,2</i>	<i>-</i>	<i>6,2</i>	<i>6,6</i>	<i>-6%</i>
Pix4D (C)	6,7	5,6	+20%	26,2	23,3	+12%
Parrot SA (D)	0,1	0,1	-	0,3	0,3	-
Éliminations intragroupe (E)	-0,1	-0,2	-	-0,8	-1,1	-
<i>SenseFly (activité cédée en octobre 2021)</i>	<i>-</i>	<i>2,2</i>	<i>-</i>	<i>7,7</i>	<i>10,8</i>	<i>-</i>
<i>MicaSense (activité cédée en janvier 2021)</i>	<i>-</i>	<i>-</i>	<i>-</i>	<i>0</i>	<i>5,3</i>	<i>-</i>
TOTAL GROUPE PARROT CONSOLIDÉ	14,4	12,4	+16%	54,3	57,3	-5%
TOTAL NOUVEAU PÉRIMÈTRE (=A-B+C+D+E)	14,4	9,0	+60%	40,4	34,6	+17%

P&L CONSOLIDÉ

2020 - 2021

IFRS audités	Ex. 2021	Ex. 2020
Chiffre d'affaires	54,3	57,3
Coût des ventes	(15,2)	(17,0)
Marge brute	39,1	40,2
<i>MB en % du CA</i>	72%	70%
Dépenses de R&D	(40,2)	(40,2)
Dépenses de S&M	(14,0)	(16,3)
Dépenses de G&A	(13,6)	(13,6)
Dépense de P&Q	(5,4)	(6,1)
Résultat opérationnel courant	(34,2)	(36,0)
<i>ROC en % du CA</i>	-63%	-63%
Autres produits & charges opérationnels	30,4	0,4
Résultat opérationnel	(3,7)	(35,6)
<i>RO en % du CA</i>	-7%	-62%
Résultat financier	(1,5)	2,2
Quote-part des entreprises mises en équivalence	0,4	0,4
Impôts	(0,1)	(0,3)
Résultat net part du Groupe	(1,9)	(38,4)
<i>RNPG en % du CA</i>	-4%	-67%

CA nouveau périmètre 2021 : 40,4 M€
CA nouveau périmètre 2020 : 34,6 M€

Marge brute > 60% depuis 10 trimestres

Cession de MicaSense : 15,9 M€
Cession de SenseFly : 13,9 M€

Déficits fiscaux 2021 non activés : 313 M€ pour le Groupe
38,8 M€ Parrot Drones, 77 M\$ Parrot Inc et 5,2 MCHF Pix4D

BILAN CONSOLIDÉ

2020 - 2021

IFRS audités	31/12 2021	31/12 2020
Actifs non courants	27,3	21,0
Autres immobilisations incorporelles	0,3	0,4
Immobilisations corporelles	1,8	2,3
Droit d'utilisation	8,7	5,9
Participations dans les entreprises MEE	5,6	5,0
Actifs financiers	6,5	6,5
Créances de loyers non courantes	0,1	0,7
Impôts différés actifs	0,4	0,2
Autres actifs non courants	4,0	-
Actifs courants	117,3	121,7
Stocks	4,9	10,2
Créances clients	5,2	6,0
Créances d'impôts	6,9	7,6
Créances divers	16,9	9,1
Créances de loyers courantes	0,5	0,7
Trésorerie & équivalent de trésorerie	82,8	88,0
<i>Actifs classés comme détenus en vue de la vente</i>	-	2,7
Total Actif	144,6	145,4

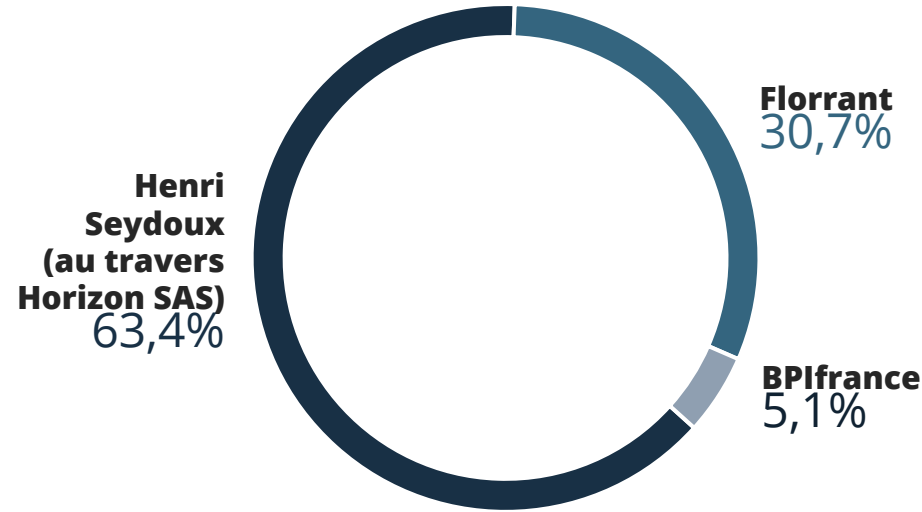
IFRS audités	31/12 2021	31/12 2020
Capitaux propres	100,1	99,7
Capital social	4,6	4,6
Primes d'émission et d'apport	331,7	331,7
Réserves hors résultat de la période	(242,2)	(204,0)
Résultat de la période PDG	(1,9)	(38,4)
Ecarts de conversions	7,5	5,2
Capitaux propres attribuables aux actionnaires	99,6	99,2
Participations ne donnant pas le contrôle	0,5	0,5
Passifs non courants	10,5	10,6
Dettes financières non courantes	0,0	1,8
Dettes de loyers non courantes	6,7	4,1
Provisions pour retraites et assimilés	1,1	1,2
Impôts différés passifs	0,2	0,0
Autres provisions non courantes	0,4	0,1
Autres dettes non courantes	1,9	3,4
Passifs courants	34,0	33,6
Dettes financières courantes	0,8	0,7
Dettes de loyers courantes	2,7	3,5
Provisions courantes	1,2	3,8
Dettes fournisseurs	9,9	11,9
Dettes d'impôts courantes	0,1	0,1
Autres dettes courantes	19,4	13,5
<i>Passifs classés comme détenus en vue de la vente</i>	--	1,5
Total Passifs	144,6	145,4

FLUX DE TRÉSORERIE CONSOLIDÉS 2020 - 2021

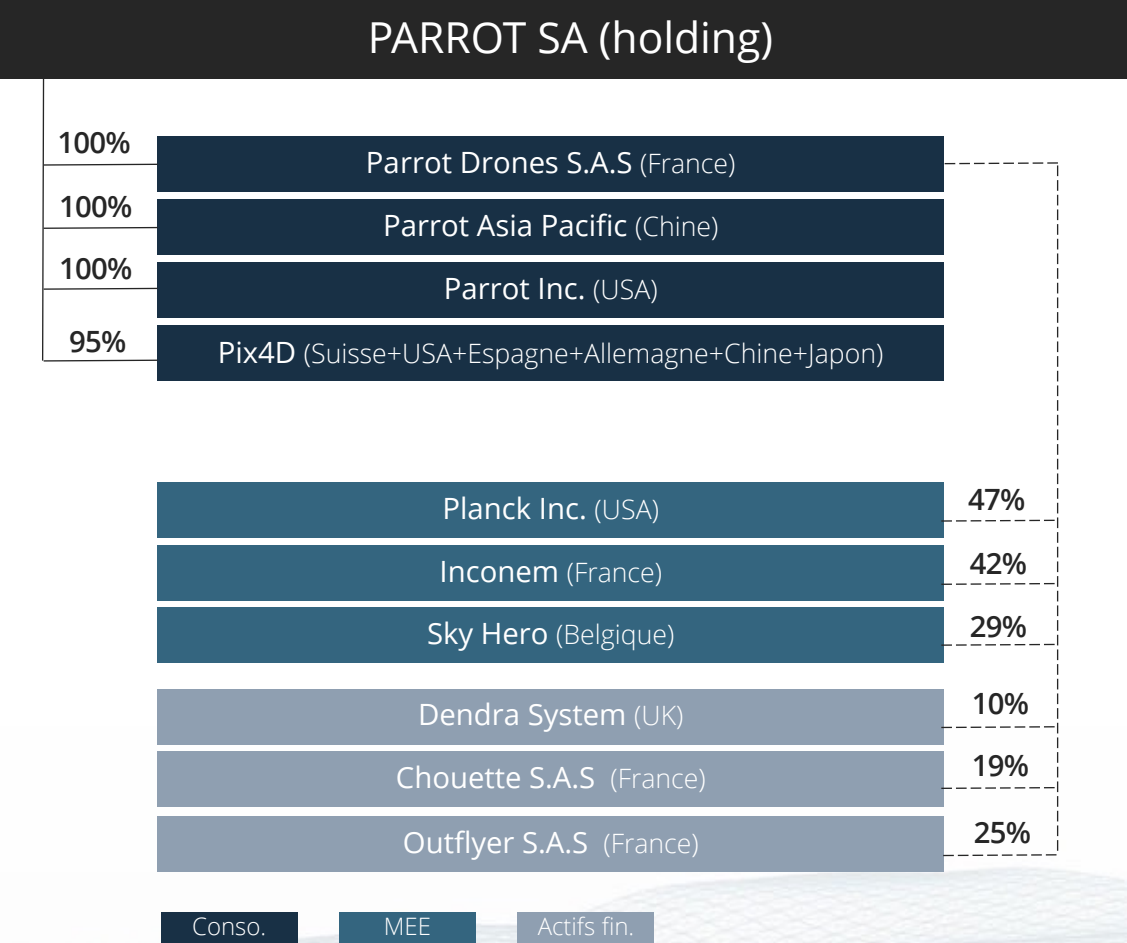
IFRS audités	Ex. 2021	Ex. 2020
FLUX OPÉRATIONNEL		
Résultat de la période	(1,9)	(38,4)
Résultat net attribuable aux propriétaires	(1,9)	(38,4)
Participations ne donnant pas le contrôle	0,0	(0,1)
Quote part du résultat des sociétés MEE	(0,4)	0,4
Amortissement & dépréciations	2,3	3,7
Plus et moins values de cessions	(32,9)	0,3
Charges d'impôts	0,1	0,3
Coût des paiements fondés sur actions	1,3	1,1
Coût de l'endettement financier net	0,2	0,2
CAF avant coût de l'endettement financier net et impôt	(31,2)	(32,4)
Variation du BFR	6,2	2,5
Impôt payé	(0,3)	(0,2)
TRÉSORERIE PROVENANT DES OPÉRATIONS	(25,3)	(20,1)
FLUX D'INVESTISSEMENT		
Acquisition d'immobilisations	(1,6)	(2,1)
Acquisition d'actifs financiers	(2,6)	(2,3)
Cessions d'immo.	-	0,1
Cessions de filiales nettes de la trésorerie cédée	24,0	(0,4)
Cessions d'actifs financiers	3,2	0,8
TRÉSORERIE UTILISÉE PAR LES INVESTISSEMENTS	23,0	(3,8)
FLUX DE FINANCEMENT		
Apports en fonds propres	0,0	0,0
Encaissement liés aux nouveaux emprunts	(0,0)	1,7
Coût de l'endettement financier net	(0,2)	(0,2)
Remboursement de dettes financières	(3,9)	(4,2)
TRÉSORERIE UTILISÉE PAR LES FINANCEMENTS	(4,1)	(2,8)
VARIATION NETTE DE LA TRÉSORERIE	(6,4)	(36,7)
TRÉSORERIE & EQUIVALENT À L'OUVERTURE	88,0	126,6
TRÉSORERIE & EQUIVALENT À LA CLÔTURE	82,8	88,0

GROUPE PARROT

Actionnariat



Structure juridique



Parrot[®]

174 quai Jemmapes
75010 Paris

Contact investisseurs & analystes :
marie.calleux@parrot.com

www.parrot.com
www.pix4d.com

Mai
2022